



CITTA' DI DESENZANO DEL GARDA
Sistemi Informativi



MEDIATECA



LABORATORIO DI

INFORMATICA CIVICA

Statistiche

iscrizioni

Mediateca e

Laboratorio di Informatica Civica

da **SETTEMBRE 1997** a **LUGLIO 2002**

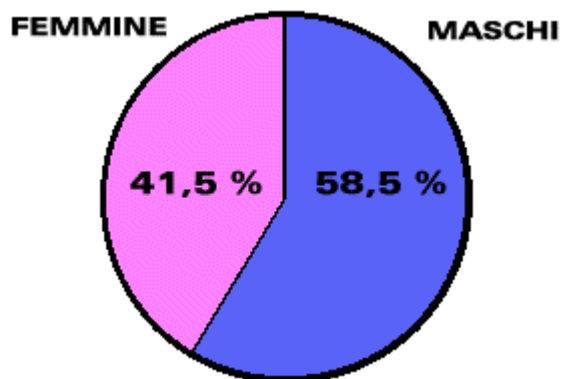
PROGETTO



ONDE

Desenzano del Garda, 9 luglio 2002

SITUAZIONE ISCRITTI AL 1 LUGLIO 2002



ISCRITTI DAL 8/9/1997 AL 1/7/2002

Sesso	Numero utenti	Percentuale
Femmine	1656	41,5%
Maschi	2332	58,5%
Totale iscritti	3988	100%

Situazione negli ultimi 14 mesi (periodo 1/3/2001-1/7/2002)

Sesso	Numero utenti iscritti	Percentuale %
Femmine	307	43,5 %
Maschi	399	56,5 %
Totale iscritti	706	100 %

Andamento globale degli iscritti in base al sesso

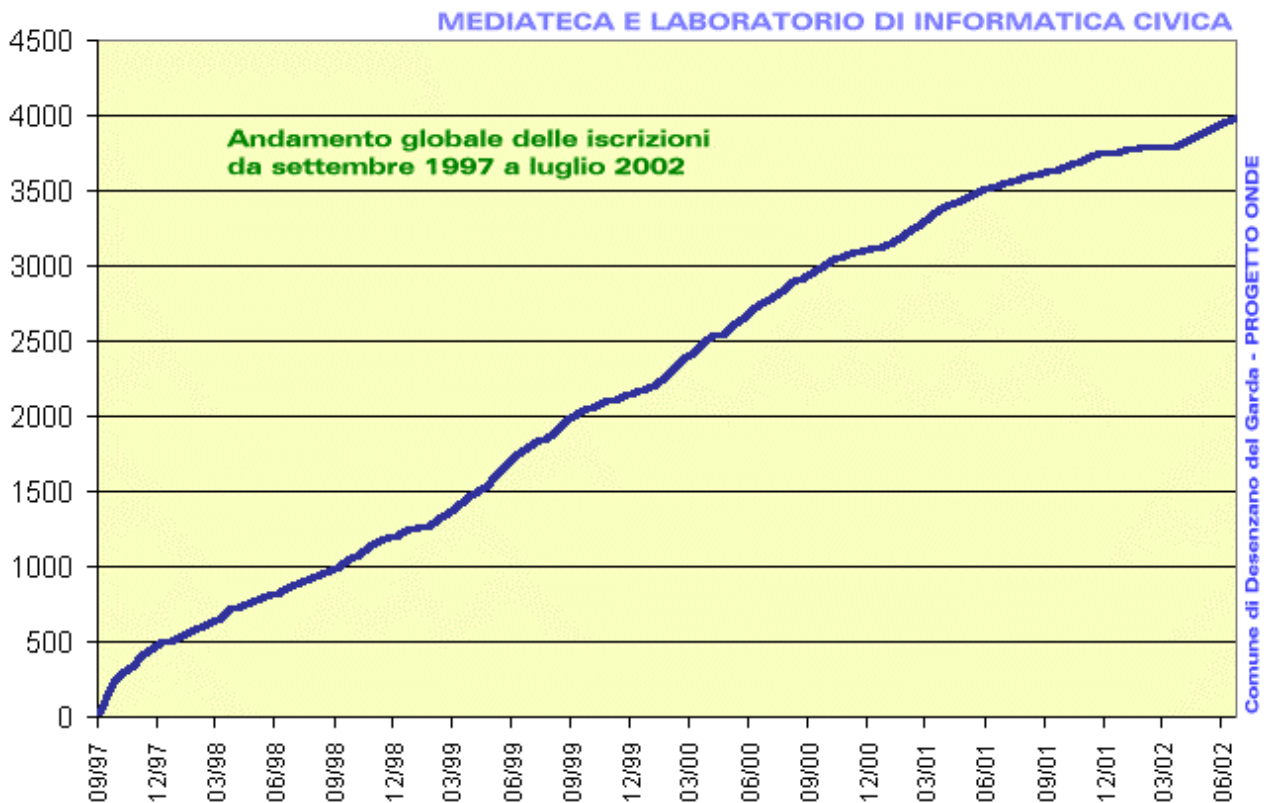
(dal 31/12/97 gli utenti di sesso femminile sono aumentati del 12,5%)

Sesso	Situazione al 1/07/02	Situazione al 1/03/01	Situazione al 1/07/00	Situazione al 13/01/00	Situazione al 05/06/99	Situazione al 31/12/1998	Situazione al 01/08/98	Situazione al 31/12/97
F	41,5%	41,1%	40,21%	38,14%	36,1%	33,9%	31,3%	29%
M	58,5%	58,9%	59,79%	61,86%	63,9%	66,1%	68,7%	71%

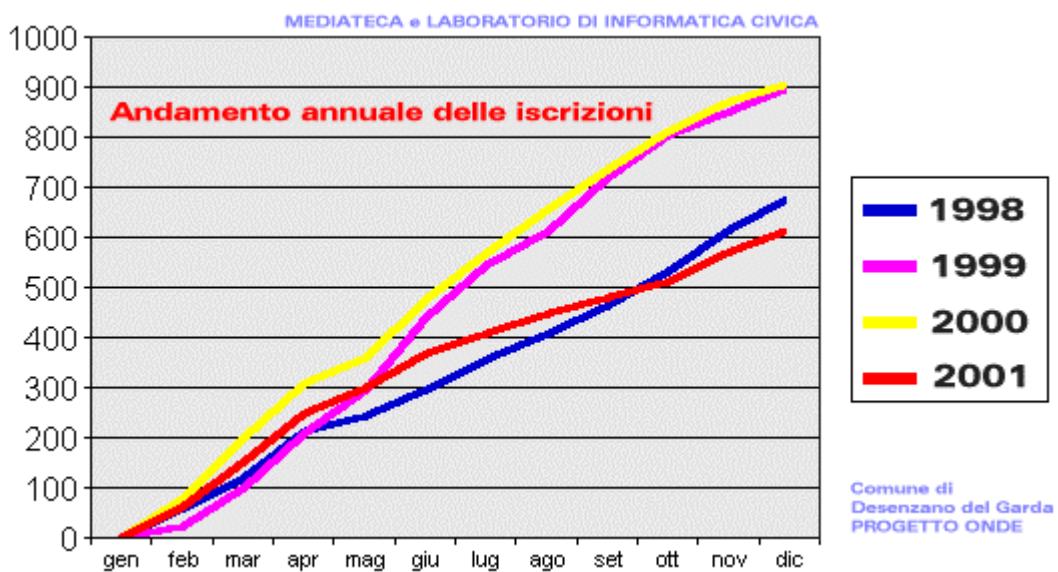
Negli **iscritti** che figurano in queste statistiche non sono compresi i visitatori occasionali, i turisti italiani e stranieri "di passaggio", i frequentatori dei corsi di alfabetizzazione e di numerose altre attività svolte all'interno della Mediateca e del Laboratorio di Informatica Civica.

Gli iscritti sono coloro che frequentano la struttura negli orari di apertura al pubblico e in possesso di tessera di accesso.

ANDAMENTO DELLE ISCRIZIONI



Questo grafico rappresenta l'andamento globale delle iscrizioni durante tutto il periodo di attività della Mediateca e del Laboratorio di Informatica Civica (dal settembre 1997 a luglio 2002). Le iscrizioni risultano sempre crescenti e si alternano momenti di forte crescita a momenti di minor crescita.



In questo grafico è rappresentato l'andamento delle iscrizioni durante tutti i 12 mesi dell'anno. Il confronto è fatto su **4 anni**.

CLASSIFICAZIONE PER ETÀ'

	Al 1/7/2002	Al 1/07/2000
Età media utenti	26,74 anni	26,18 anni

Utente più giovane	3 anni
Utente più anziano	81 anni

L'età media degli utenti si è **sensibilmente alzata**, come si può notare dall'andamento dell'età media raffigurata nella tabella qui sotto.

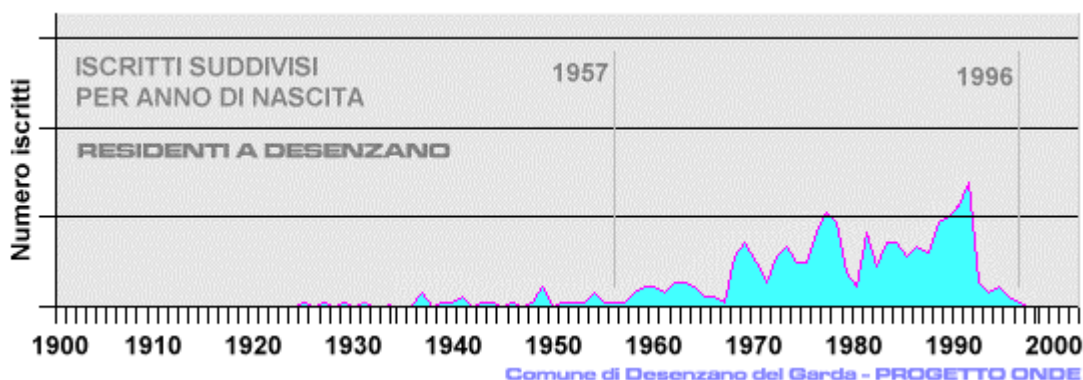
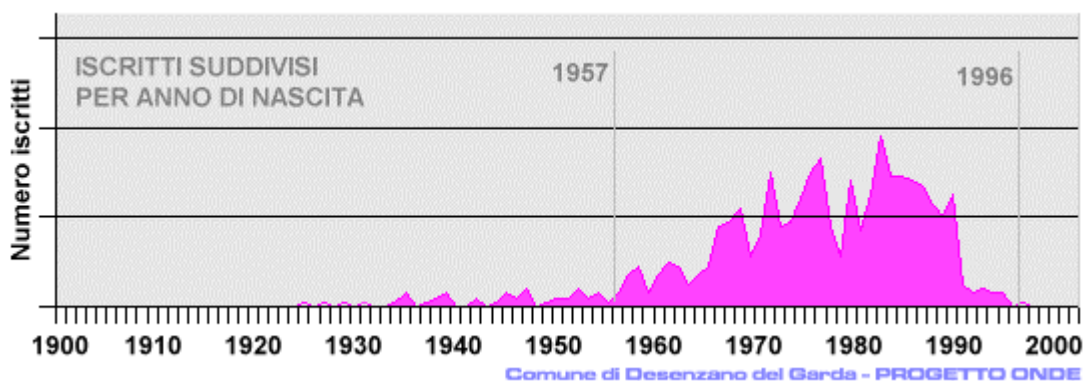
Periodo	Novembre 1997	Agosto 1998	Gennaio 1999	Giugno 1999	Gennaio 2000	Luglio 2000	Luglio 2002
Età media utenti	26,2	24,9	26	26,16	26,36	26,18	26,74

Considerazioni sull'età degli utenti e totale iscritti

Suddividendo gli iscritti per anno di nascita si nota che **la quasi totalità (90-95%) degli utenti iscritti e' nella fascia di anni di nascita che vanno dal 1957 al 1996 (dai 6 ai 45 anni)**. Questo vale sia per tutti gli iscritti che per i soli iscritti residenti a Desenzano del Garda.

A questo punto possiamo fare un'osservazione arrivando alla conclusione che **circa 1 desenzanese su 5 di età compresa fra i 6 e i 45 anni è iscritto alla Mediateca e al Laboratorio di Informatica Civica**.

- Totale residenti a Desenzano del Garda dai 6 ai 45 anni = **12.000 circa**
- Totale Desenzanesi iscritti alla Mediateca = **2304**
- Totale Desenzanesi fra i 6 e i 45 anni iscritti alla Mediateca (95% di 2304) = **2.200 circa**
- 2.200 rappresenta il **18,5%** del totale dei desenzanesi (12.000).



PROFESSIONE UTENTI

	Situazione dal 1/3/2001 al 1/7/2002	Situazione al 1/3/2001	Situazione al 1/7/2002
Studiante	314	1895	2209
Impiegato/a	59	306	365
Operaio	61	152	213
Insegnante	16	141	157
Disoccupato/a	40	68	106
Cuoco/Barista/Ristoratore/Cameriere	15	66	83
Casalinga	18	39	56
Pensionato	16	38	55
Commesso/a	17	41	54
Medico/Infermiere	8	37	49
Ingegnere	9	36	43
Commerciante	2	34	38
Artigiano	8	27	35
Militare (Esercito, Polizia, ecc.)	14	17	30
Informatico/Grafico	9	16	29
Elettricista	6	20	22
Libero professionista	9	13	22
Geometra/Architetto	5	15	20
Campo artistico	8	7	15
Giornalista	3	5	8
Altre professioni (*)	69	309	378
TOTALI	706	3282	3988

(*) *altre professioni sono:*

agente immobiliare, agrario, animatore, apprendista, architetto, artista, autista, assistente di volo, avvocato, barbiere, bibliotecario, bidello, biologo, casaro, chimico, carrozziere, commercialista, decoratore, dirigente, disegnatore, DJ, editore, enologo estetista, fabbro, falegname, farmacista, fiorista, fotografo, geologo, giardiniere, giocattolaio, gommista, guida turistica, idraulico, imprenditore, interprete, istruttore sportivo, macellaio, manager, massaggiatrice, matematico, odontotecnico, operatore turistico, parrucchiere/a, pasticciere, ragioniere, rappresentante, restauratore, sceneggiatrice, sportivo, taxista, tipografo, veterinario, vigile, ecc...

COMUNE DI RESIDENZA DEGLI UTENTI

	Situazione dal 1/3/2001 al 1/7/2002	Situazione al 1/3/2001	Situazione al 1/7/2002
Desenzano d/Garda	398	1906	2304
Lonato	61	252	313
Sirmione	18	135	153
Padenghe	16	94	110
STRANIERI	32	61	93
Brescia	16	69	85
Calcinato/Ponte S.Marco	10	55	65
Bedizzole	5	52	57
Castiglione d/S	14	42	56
Montichiari	15	38	53
Milano	6	40	46
Pozzolengo	4	41	45
Peschiera	4	41	45
Soiano	9	35	44
malerba	5	29	34
Moniga	9	24	33
Carpenedolo	6	23	29
Polpenazze	3	20	23
Salò	1	15	16
Manerbio	1	13	14
Calvagese	3	7	10
San Felice del Benaco	1	7	8
Cagliari	0	6	6
Altri residenze (*)	69	277	346
TOTALI	706	3282	3988

- ❑ Risultano essere residenti nel Comune di Desenzano d/Garda il **57,8 %** degli utenti.
- ❑ Risultano essere residenti nel Comune di Desenzano d/Garda Desenzano d/Garda e nei comuni confinanti (Lonato, Sirmione, Pozzolengo) il **70,6 %** degli utenti.
- ❑ Gli **stranieri** indicati in questa tabella sono soltanto coloro che hanno frequentato o frequentano la Mediateca (più di una volta) e figurano fra gli utenti registrati. A questi STRANIERI vanno aggiunti ancora 100 persone straniere che hanno utilizzato la struttura occasionalmente e non sono state registrate ufficialmente. Queste persone hanno saputo dell'esistenza della Mediateca e del Laboratorio di Informatica Civica grazie alla pubblicità fatta da : Biblioteca, Apt, Palazzo del Turismo, Segreterie dei Campeggi presenti sul lago, passaparola di amici che avevano utilizzato la struttura negli anni precedenti, uffici comunali di comuni limitrofi.

(*) Le altre residenze sono :

Arzago, Avellino, Bergamo, Bari, Borsigliano (MI), Bolzano, Borgosatollo, Boston, Bottanuco, Botticino, Bovezzo, Cagliari, Cavalcaselle, Carmiano, Castel Goffredo, Castelnuovo, Castenedolo, Casto, Cavriana, Chiari, Chile, Cilverghe, Copertino (Le), C.Volpino, Cremona, Crotone, Firenze, Forlì, Gardone V.T., Gavardo, Genova Ghedi, Goito, Grado, Guidizzolo, Hemel Hemstead, Innsbruck, Maderno, Manerba, Mantova, Medole, Messina, Mestre, Mezzolombardo, Molinetto (Bs), Monzambano, Monza, Muscoline, Musile di Piave (Ve), Napoli, Nave, Nuvolera, Orzivecchi, Orzinuovi, Padova, Parma, Perugia, Palazzolo, Palermo, Pozzolo di Marmirolo (Mn), Pralboino, Provaglio d'Iseo, Puegnago, Recoaro T., Reggio Emilia, Remedello, Rezzato, Roè Volciano, Roma, Salerno, Sydney, Solferino, Sondrio, Taranto, Tignale, Torbole, Tortoreto, Torino, Toscolano, Trapani, Verona, Villaggio Sereno (Bs), Vittuone (Mi), Vobarno, Volta Mantovana.